

# PrestoPC - Versionen-History

Version 1.3.00 Build 20241201 / 01.12.2024

(aktueller Build 20241201a / 01.12.2024)

## Erweiterungen:

Der Release 1.3.00 dient in erster Linie der Zukunfts-Sicherung von PrestoPC. Eine ganze Anzahl eingebundener Komponenten sind in die Jahre gekommen und werden von den Lieferanten und/oder von Microsoft nicht mehr unterstützt. Um weiterhin unter den Erweiterungen von Windows 11 und künftigen Versionen des Betriebssystems laufen zu können, mussten alle Komponenten überprüft und wo nötig aktualisiert werden. PrestoPC selbst hat einige von Benutzern gewünschte neue Funktionen erhalten, ist aber noch genauso wie die Vorgängerversionen bedienbar!  
Never change a winning team ... ;)

## Neue Datenbank (Microsoft LocalDB 2019)/

Die bisher verwendete SQL-Datenbank Microsoft SQL Server Express 2008 R2 wird von Microsoft nicht mehr unterstützt und gepflegt. Mit dem Einsatz der um ein Vielfaches schlankeren und moderneren Datenbank Microsoft SQL Server LocalDB 2019 ist PrestoPC aktuell und kann auf künftige Datenbankversionen auf einfache Weise migrieren.

## Neue Version 10 der Kommunikations-Bibliotheken Chilkat/

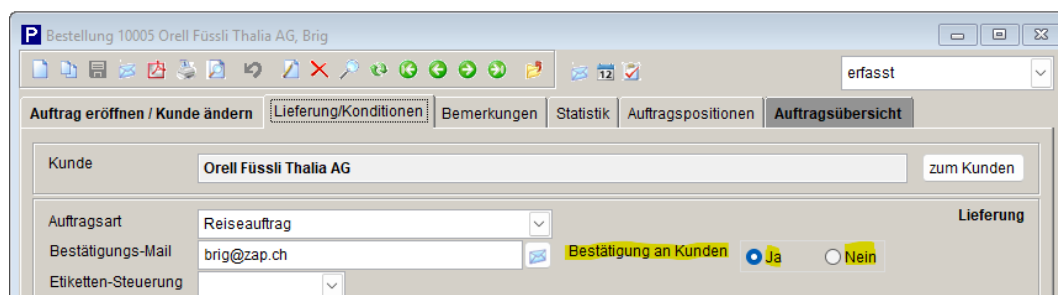
Für sämtliche Kommunikationstasks und die Erzeugung von XML-Dateien (z.B. Bestellungen, VLB-TIX-Aufträge etc.) setzt PrestoPC die Bibliotheken von Chilkat ein. Diese zum Teil sehr betriebssystemnahen Komponenten wurden in der Version 10 komplett erneuert, was an vielen Stellen des Programmes Anpassungen erzwungen hat. Mit dem Einsatz der Version 10 ist PrestoPC nun auch für künftige Betriebssysteme gerüstet.

## Umstellung auf den von der europäischen DSGVO geforderten sicheren SFTP-Datenaustausch/

FTP (FileTransferProtocol), das bisher weltweit meistbenutzte Datenaustauschprotokoll hat das Licht der Welt vor 53 Jahren (1971) erblickt! Mittlerweile haben sich die Sicherheitsansprüche wie wir alle wissen beträchtlich weiterentwickelt und FTP gilt mittlerweile als recht unsicherer Geselle. Die europäische Datenschutz Grundverordnung DSGVO schreibt denn auch für den Datenverkehr deutlich höhere Standards vor. Nicht nur weil sich der MeinPresto-Clearingserver im europäischen Raum, genauer in Casorzo, befindet sondern ganz generell ist es sinnvoll, in diesem Bereich auf der Höhe der technischen Entwicklung zu bleiben. PrestoPC kommuniziert nun ausschliesslich über SFTP, den allseits anerkannten Ersatz von FTP.

## Auftragsbestätigung an Kunden ausschaltbar – auch bei Massenauftragsgenerierung/

Zuweilen benötigt ein Kunde kein Mail mit PDF-Auftragsbestätigung. Bisher konnten RA generell nicht unterdrückt werden. Dies wurde nun ermöglicht - entweder im Auftragskopf:



oder bei der Generierung von Massenaufträgen:

Bestellung 10005 Orell Füssli Thalia AG Brin  
Bestell-Massenerzeugung

**Adventskalender von vorn bis hinten**

Auftragsdatum 08.12.2024

Selektions-Kriterien L\_Kin  
oder V\_Kin  
oder  
oder  
oder  
oder  
oder  
oder  
oder  
oder

Kundenkategorie und A

Auftragsart  
Bestell-Referenz

Bestätigung an Kunden  Ja  Nein

Bestellungen erzeugen

### Zusätzlicher Filter (Kundenkategorie) bei der Massenauftragsgenerierung – zusätzliche Selektionen/

Die Massenauftragserzeugung wurde um die Eingabe von vier zusätzlichen Selektionskriterien erweitert. Hinzugekommen ist auch Möglichkeit, die Selektion mit der Kundenkategorie zusätzlich einzuschränken:

Bestellung 10005 Orell Füssli Thalia AG Brin  
Bestell-Massenerzeugung

**Adventskalender von vorn bis hinten**

Auftragsdatum 08.12.2024

Selektions-Kriterien L\_Kin  
oder V\_Kin  
oder  
oder  
oder  
oder  
oder  
oder  
oder  
oder

Kundenkategorie und A

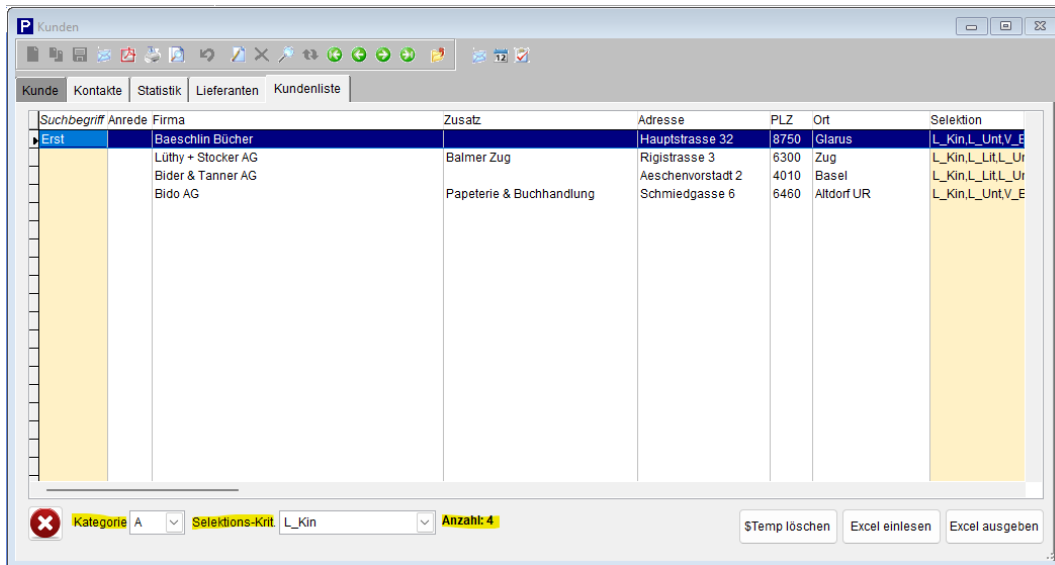
Auftragsart  
Bestell-Referenz

Bestätigung an Kunden  Ja  Nein

Bestellungen erzeugen

## Zusätzliche Filterung nach Selektionskriterium und Anzeige der Anzahl Kunden /

In der Kundenmaske (Griffregister Kundenliste) kann jetzt Kategorie und Selektionskriterium kombiniert gefiltert werden. Es werden jeweils die Anzahl der gefilterten Kunden angezeigt:

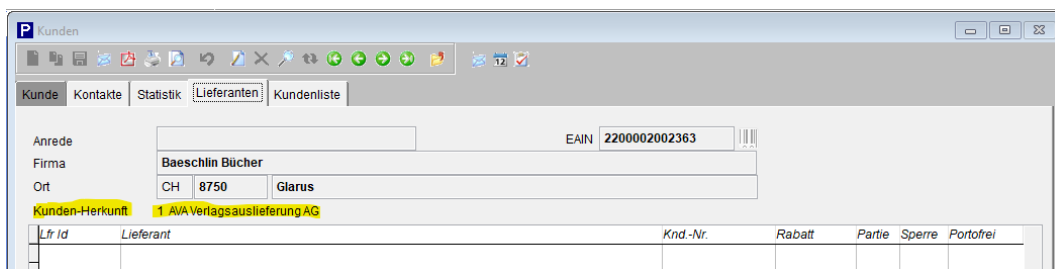


## In Excel exportierte Kundenlisten können nun portiert oder nach Reisetart neu eingelesen werden/

Bisher benötigte der Re-Import von Kunden-Excel-Listen die Presto-interne Kundennummer, um die in Excel gepflegten Daten (z.B. Selektionskriterien) einzulesen. Diese passten auf einem anderen Notebook oder nach einem Reisetart nicht mehr zur Datenbank. Neu basiert der Import zusätzlich auf der EAIN/GTN und den auslieferungseigenen Kunden-Nummern, was die Excel-Liste portierbar macht.

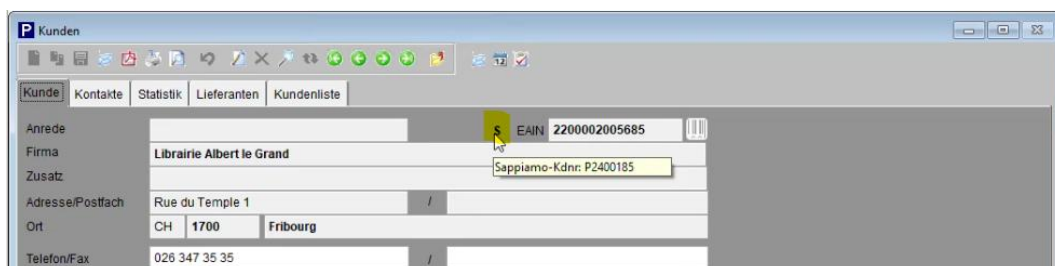
## Adress-Herkunft wird in der Kundenmaske angezeigt/

Neu informiert eine Anzeige über die Herkunft der Adresse (wichtig für Vertreter, die von verschiedenen Auslieferungen/Quellen Kundendaten beziehen):



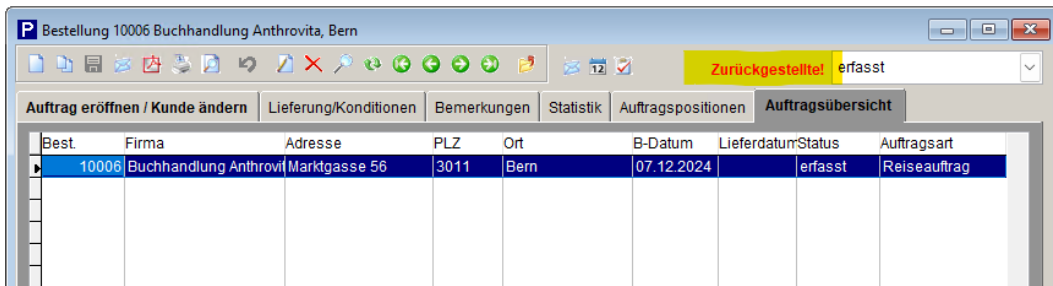
## Integration von Sappiamo Kunden- und Titelnummer-Anzeige

Für VertreterInnen, die das Marketing- und Kundenverwaltungs-Tool **Sappiamo** einsetzen (Verlagslösung in der Cloud), kann es nützlich sein, bei einem Kunden oder Artikel die zugehörige Sappiamo-Nummer zu wissen. Wird der Mauszeiger in der Kunden- oder Titelmaste auf das S gesetzt, poppt die Nummer auf:



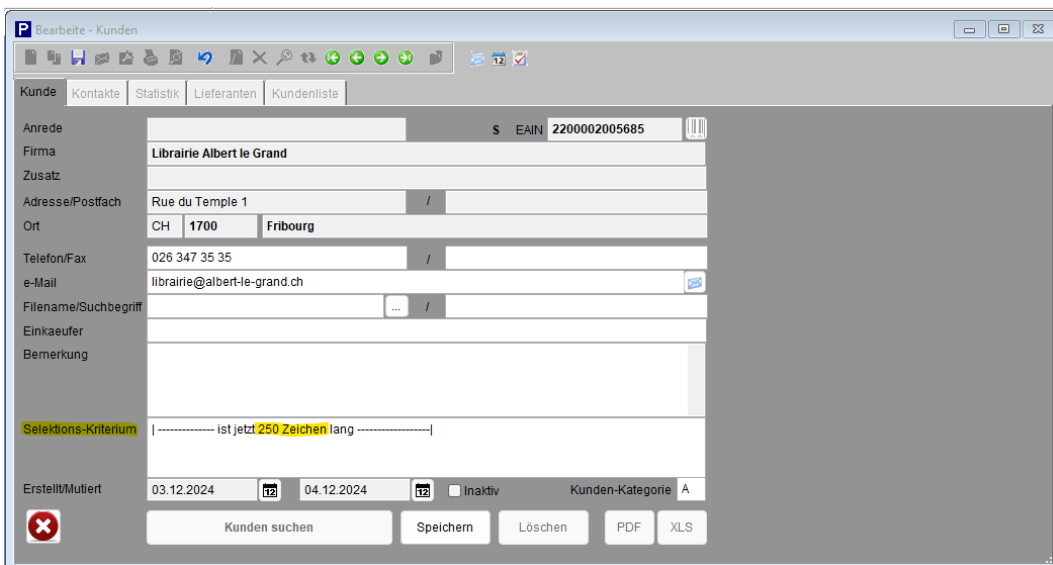
### Anzeige im Bestellkopf, wenn zurückgestellte Bestellungen vorhanden sind

Neu wird in der Auftragsmaske die Existenz von zurückgestellten Bestellungen permanent angezeigt (Analog VLB-TIX). Da geht kein Auftrag mehr vergessen:



### Das Feld Selektions-Kriterium in der Kundenmaske vergrößert/

Das Feld **Selektions-Kriterium** in der Kundenmaske wurde von 128 auf **250 Zeichen** erweitert. Damit sind mehr Zuordnungen und aussagekräftigere Kriterien-Begriffe möglich:



### Erzeugung/Import von Vorlagen aus PDA-Daten eliminiert/

Der Presto-PDA ist (Technik-)Geschichte, noch immer aber sind PDA-Vorlagen erzeugt und zum Import bereitgestellt worden. Dieser alte Zopf ist jetzt abgeschnitten.

### Anzeige von Bildern im .png-Format/

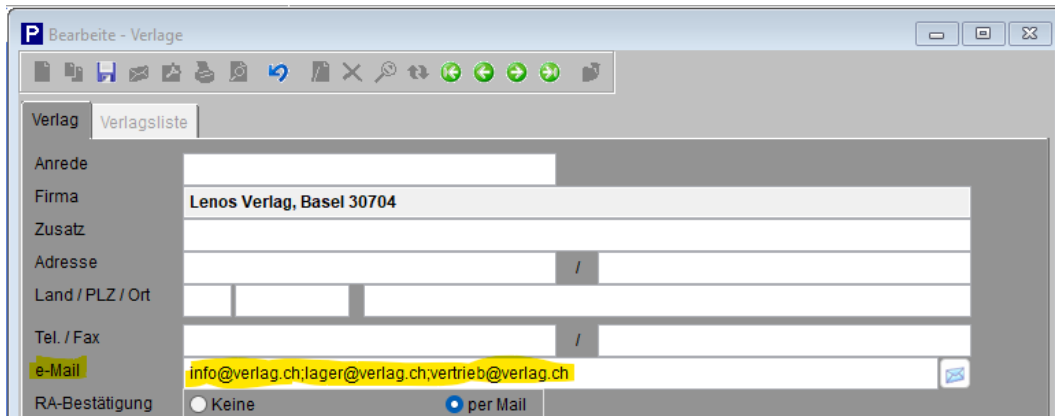
Neben .jpg ist das .png-Format weit verbreitet. Für die Titel-Anzeige von können nun auch Bilddaten in diesem Format verwendet werden.

### Korrekte Einlese-Reihenfolge Kunden/Kontakte nach Reisesart/

Nach einem Reisesart mussten die Kontakte jeweils separat in einem zweiten Download eingelesen werden, weil sie bisher vor den Kunden verarbeitet wurden. Ist jetzt geändert.

### Eingabe mehrerer Mailadressen bei Lieferanten und Verlagen/

Vor allem Deutsche Vertreter müssen RAs im PDF-Format mehreren Empfängern zustellen können. Neu ist es möglich, im Mailadress-Feld bis zu drei Mailadressen zu erfassen. Diese müssen durch das **Semikolon ;** getrennt sein!



The screenshot shows a software window titled "Bearbeiten - Verlage". The interface includes a toolbar with various icons and a form for entering publisher information. The "e-Mail" field is highlighted in yellow and contains the text "info@verlag.ch;lager@verlag.ch;vertrieb@verlag.ch". The "Firma" field contains "Lenos Verlag, Basel 30704". The "RA-Bestätigung" section has two radio buttons: "Keine" (selected) and "per Mail".

### Korrekturen:

#### Titelanzeige in Titelverwaltung/

Immer wieder ist es vorgekommen, dass nach einer Titelsuche nicht der gefundene Titel in der Maske angezeigt wurde. Erst ein Vorwärtsblättern hat den Titel angezeigt. Ist jetzt behoben.

#### Apostroph im Verlagsnamen/

Ärgerlich: trägt ein Verlag ein Apostroph , im Verlagsnamen (z.B. Dietrich'sche Verlagsbuchhandlung) konnten Titel unter Verwendung der Funktion **Titel nicht auf Stamm** nicht hinzugefügt werden. Der Versuch endete mit einem Fehler. Ist jetzt behoben

#### VLB-TIX Bestandes-System gibt es nicht mehr (Titelanzeige im Browser)/

PrestoPC hat bisher für die Titelanzeige im Internet (Doppelklick auf das Coverbild) Das VLB-TIX Bestandes-System verwendet. Diese Funktion bietet VLB-TIX nicht mehr an. Neu landet man nach diesen Doppelklicks in der VLB-Titelanzeige.

#### Vorlagenpositionen löschen/

Hat man eine Bestell-Position aus einer Vorlage gelöscht (Vorlagen-Detail/Übersicht) befand sich der Cursor anschliessend auf irgendeinem weit entfernten Titel, nicht auf dem logisch Nächsten. Ist jetzt behoben.

#### Vormerker-Anzeige/

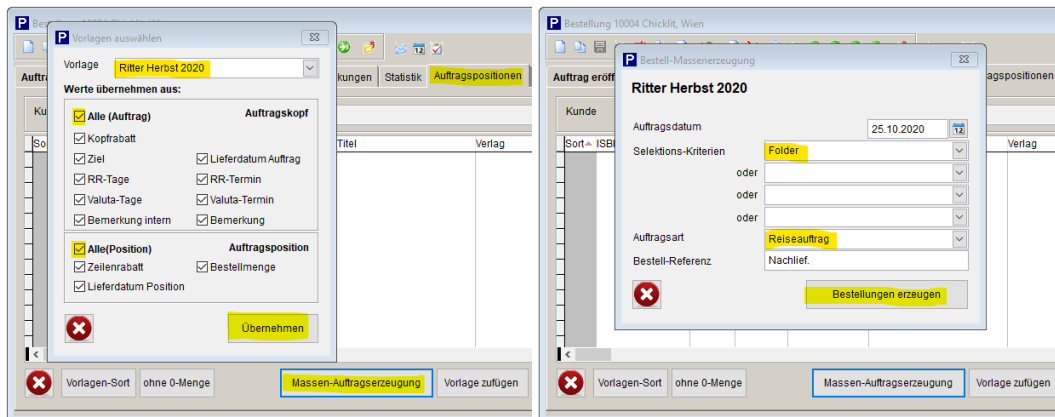
Während der Bestellerfassung wurde mitunter das Griffregister Vormerker nicht rot angezeigt, wenn Vormerker für diesen Kunden/Titel vorhanden waren. Ist jetzt behoben.

Voraussetzungen: Version 1.0.8/9/10, 1.1.x Build X oder 1.2.00 muss installiert sein

## Erweiterungen:

### Massen-Erzeugung von Aufträgen/

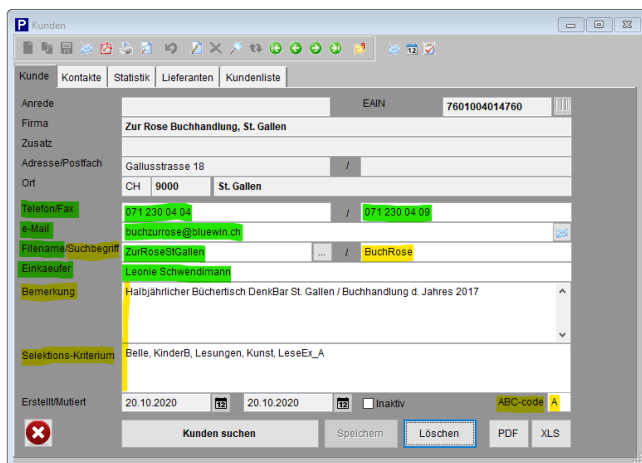
Neu ist es möglich, Mehrere Aufträge aus Vorlagen gleichzeitig zu erzeugen. Das neu eingeführte und editierbare Feld **Selektions-Kriterium** (in der Kundenverwaltung, s. weiter unten) dient zur Auswahl der Kunden für diese Massen-Erzeugung. Es können bis 4 Selektionskriterien kombiniert werden:



Im Griffregister **Auftragspositionen** wird der Button **Massen-Auftragserzeugung** geklickt. Anschliessend wählt man die gewünschte **Vorlage** und kennzeichnet die Werte, die übernommen werden sollen. Dann wird der Dialog angezeigt, in welchem die **Selektions-Kriterien** ausgewählt werden können. Zusätzlich kann ein vom Tagesdatum abweichendes **Auftragsdatum** und eine **Bestell-Referenz** erfasst werden. Der Button **Bestellungen erzeugen** führt die Aufgabe aus. (s. auch **Bestellungen löschen** weiter unten)

### Kundenverwaltung enthält nun editierbare Felder/

Die Kundenverwaltung wurde um 4 editierbare Felder erweitert:



Der **Suchbegriff** kann frei gewählt werden und dient zur einfacheren Auffindung von Kunden bei der Suche  
Die **Bemerkung** ist reserviert für private Bemerkungen, die auch nach dem Reisetart zur Verfügung bleiben (250 Zeichen)  
Das **Selektions-Kriterium** (beliebige Eingabe) wird für die Massengenerierung von Aufträgen (z.B. Vorschau) genutzt  
(Es können mehrere Selektionskriterien hintereinander eingegeben werden. Die Kriterien sind mit einem **Komma ,** zu trennen!)

Der **ABC-Code** kann für die Klassifizierung/Kategorisierung der Kunden genutzt werden.

Weiter sind die Felder **Telefon, Fax, Mailadresse, Firmenname** und **Einkäufer** neu Eingabefelder, die gepflegt und ergänzt werden können. Nach Aufruf der Kundenmaske werden die Werte in die Felder eingegeben. Mit **Speichern** abspeichern

**Achtung:** Kunden mit Einträgen in allen diesen Feldern werden **beim Reisestart nicht gelöscht** und bleiben so permanent zur Verfügung! Will man der Kundenstamm vollständig löschen steht im Menu **Reorg/Reisestart** ein spezieller Löschtask zur Verfügung. Damit können, wenn gewünscht, nach einem Reisestart die Kundendaten komplett gelöscht werden  
Die Checkbox **Sappiamo/Excel-Modus** in **Einstellungen/Allgemein** setzt die Filterung der manuell geänderten Kunden beim Löschen ausser Kraft. Hintergrund: VertreterInnen, die mit Sappiamo (ERP-System) oder mit manuell gepflegten Adressdaten in Excel (Deutsche/Österreichische VertreterInnen) arbeiten, pflegen sämtliche Werte da und nicht in PrestoPC ein.

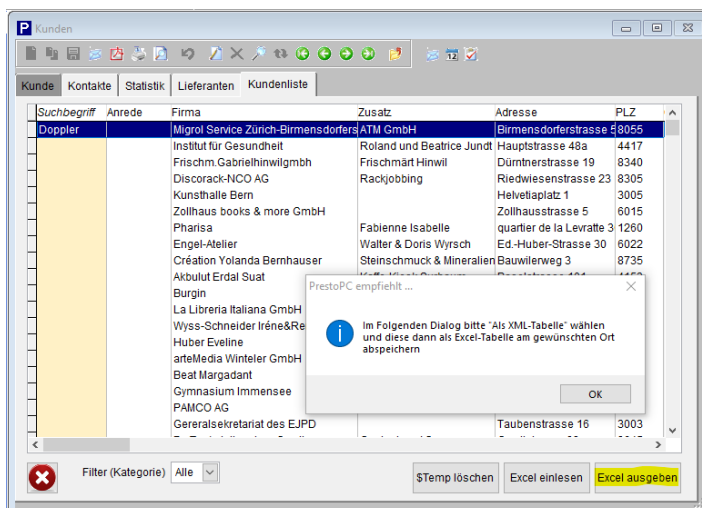
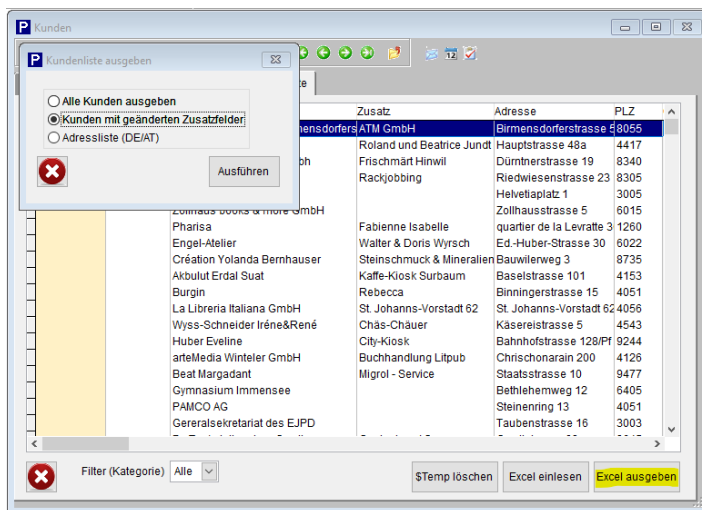
### Export der Kundendaten/

Neu kann in der Kundenmaske (Griffregister Kundenliste) der Export sämtlicher oder nur der Kunden, die in den editierbaren Feldern Einträge haben, ausgelöst werden. Das Exportfile wird im **XML-Format** erzeugt, welches automatisch mit **Excel** geöffnet wird und so weiterverarbeitet und als \*.xlsx-Datei gespeichert werden kann. Es enthält alle Adress- und Kontaktdaten, sämtliche editierbaren Felder und die Kundennummern der wichtigsten vier Schweizer Auslieferungen.

**Dieses File kann nach Änderungen auch importiert werden. Aber nur, wenn die Struktur (Spalten-Anzahl, -Reihenfolge und Benennung) nicht geändert wird!!**

### Für die Deutschen und Österreichischen VertreterInnen:

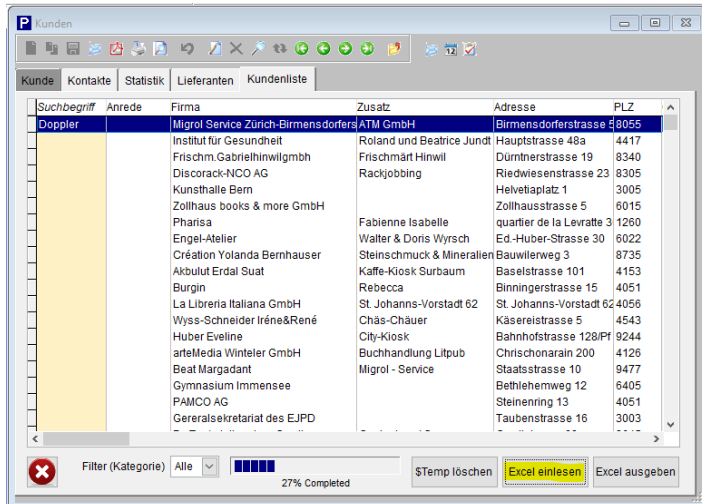
Ein drittes Exportformat generiert die Excel Kunden-Datei, welches für die Erzeugung der Kundendaten im Clearing verwendet wird. Für Neuanlage von Kunden erst das Excel exportieren, den Kunden mutieren und/oder hinzufügen und das File an Con&Sol Consulenze&Soluzioni schicken!



### Import der Kundendaten nach Bearbeitung/

Zur Vereinfachung der Pflege der individuellen Felder (Tel, Fax, Mail, Einkäufer, Suchbegriff, Bemerkung, Selektionskriterien und ABC-Code) kann die exportierte Excel-Export - nach Eingabe der gewünschten Änderungen - wieder eingelesen werden (Kundenmaske, Griffregister Kundenliste). Dazu wird erst der Explorer zur Wahl des Excel-Files angezeigt, anschliessen werden die Daten importiert (der Fortschritt des Imports wird angezeigt)

**Achtung:** Neuanlage von Kunden ist damit nicht möglich. Dies geschieht nach wie vor über die Adress-Daten der Auslieferungen oder dem Sappiamo-Export / Kunden-Excel (DE/AT)!



### Temporäres Selektionskriterium/

Für einmalige Selektionen kann im exportierten Excel-File den gewünschten Kunden das Selektionskriterium **\$Temp** hinzugefügt und die Excel-Datei wieder eingelesen werden. Nach Generierung der Aufträge kann dieses Selektionskriterium mit der Taste **\$Temp löschen** bei allen Kunden wieder entfernt werden

### Filterung der Kundenliste im Kundenfenster nach Kategorien/

Zur Vereinfachung der Arbeit mit Kundengruppen kann im Kundenfenster (Stammdaten/Kunden) die Kundenliste nach Kundenkategorie (ABC-Code) gefiltert werden. Sind die Kunden einmal kategorisiert, können Suchbegriffe oder Selektionskriterien sehr einfach gepflegt werden.

### Einzelne Kunden löschen nun möglich/

Beim Reisetart werden nur Kunden gelöscht, deren Felder **Tel, Fax, Mail, Einkäufer, Suchbegriff, Bemerkung, Selektionskriterium und/oder ABC-Code** bzw. Tel., Fax, Mailadresse, Filename und Einkäufer leer sind. Damit auch ein mit individuellen Eingaben ergänzter Kunde einzeln entfernt werden kann, gibt es den Button **Löschen**. Dieser löscht sämtliche erledigten Bestellungen, Vormerker, Referenzen und kundenbezogenen Daten. Allerdings nur, wenn es keine offenen, zurückgestellten oder vlbTIX-Bestellungen gibt

### Direktsprung aus dem Bestellkopf in die Kundenmaske/

Aus jedem Register des Bestellkopfes kann durch Klicken des Knopfes **zum Kunden** die Kundenmaske des aktuellen Kunden geöffnet werden.

### Bestellungen löschen/

Unter **Steuerung / Reorg/Reisetart** können neu Bestellungen gemäss Vorlagen-Herkunft gelöscht werden. Grund: Falls die Bestellungen aus einer **Vorlagen-Massenerzeugung** gelöscht werden müssen, kann das hier mit einem Klick geschehen!

### Anzeige sämtlicher Auslieferungs-Kundennummern in der Bestellmaske/

Neu werden sämtliche Auslieferungs-Kundennummern auf der Ersten Seite des Bestellkopfes angezeigt. (Das Bestell-Clearing schickt jeweils automatisch die richtige Kundennummer an die Auslieferung!)

### Anzeige der Lieferanten-Artikelnummer in der Bestell-Detailmaske und -Übersicht sowie in der Titelmaste/

Neu wird die Artikelnummer des Lieferanten (BZ-Nummer, AVA-Nummer etc.) in der Bestell-Detailmaske und -Übersicht angezeigt



### Erweiterung der Suche in der Schnellerfassung/

Neu sucht die Schnellerfassung nicht nur nach **EANs und unformatierten ISBNs**, sondern auch nach **Auslieferungsnummern (BZ, AVA etc.)** und im (verborgenen) Feld **Zusatz-Suchbegriff** (z.B. Verlags-Bestellnummer, wenn da von der Stammdatenaufbereitung eingetragen)

### Suche in Zusatz-Suchbegriff/

Verschiedene Anwender verwenden bei der Erstellung der Kunden- und Titelstammdaten zusätzliche Suchbegriffe (z.B. Verkaufsstellen-Nummern, Verlagsbestellnummern o.ä.), die in **einem nicht sichtbaren Feld übermittelt wurden**. Die Suche in diesem Feld war bisher nur mit PrestoPDA möglich. Nun sucht auch PrestoPC in diesem Feld

### Suche nach neuem Suchbegriff/

Neu erfolgt jede Kundensuche auch zusätzlich im neuen Feld **Suchbegriff**, welches in der Kundenmaske gepflegt werden kann und auch bei Reisetart nicht überschrieben wird.

### Anzeige bei Kundenpreisberechnung/

Wird im Konfigurationsfenster des Kundenpreises der Hacken bei ‚immer rechnen‘ gesetzt, wird dies neu in der Bestelldetail-Maske neben der gewählten Methode angezeigt:

	Fr. +1.50 (immer)	
<b>33.90</b>	<b>35.40</b>	<b>Pr.</b>

### Kundenpreis rechnen (Massenvergabe in Griffregister Übersicht)/

Neu ist es auch möglich, alle oder ausgewählte Kundenpreise wieder zurückzusetzen (**VP zurücksetzen**).

### Volltextsuche nun parametrisierbar/

Bisher war bei Kunden- und Titelsuchen die Volltextsuche immer deaktiviert und musste bei Bedarf aktiviert werden. Nun ist es möglich, in den Einstellungen die **Volltextsuche** (für Titel und Kunden getrennt) vorzubelegen (**Einstellungen/Allgemein**)

### Exakte Suche nach nicht-EANs (Artikelnummern) in der Schnellerfassung/

Neu kann in der Schnellerfassung (Bestellerfassung/Vorlagenerfassung) auch nach nicht-EANs (Verlags-Artikelnummern, Auslieferung-Artikelnummern etc.) gesucht werden. Dabei sucht PrestoPC exakt (d.h. genau der angegebene Wert muss gefunden werden, er darf nicht nur ein Teil der Nummer sein)

### Import von Verkaufsargumenten/

Die Verkaufsargumente werden bei jeder Bestellung auf den Con&Sol-Server gesichert. Nun ist es auch nach einem Reisetart oder der Neuinstallation von PrestoPC möglich, die Verkaufsargumente zu importieren.

### Zusatztext auf RA-Formularen/

In den Einstellungen im Griffregister Allgemein kann ein **kurzer Zusatztext für die RA-Bestätigungen** (250 Zeichen) erfasst werden. Dieser Text wird neu auf jeder letzten Seite der Bestätigung (pro Verlag) nach dem Summary angedruckt.

Erfasst mit PrestoPC Version 1.2.00 Build 20190531

Menge	Bestellnummer	Autor, Titel	VP
1		Seession Vorschau. Frühjahr 2020	0.00
		12283755	
		Ref.: 000004285059	Ihr Verkaufspreis: 0.00
		Rabatt: 0.00%	
		Erscheinungstermin: 2018	

Anzahl Titel: **1**  
Menge: **1**  
Auftragswert zu empfohlenen Verkaufspreisen: **0.00**  
Reiseauftrag zu vereinbarten Konditionen. Preise in CHF und ohne Gewähr.

Mit bestem Dank und schönen Grüßen

G. Ravasio  
Verlagsvertretungen GmbH

### **Schnittstelle zur Ausführung externer SQL-Scripts/**

Ist für den C&S-Support gedacht und ermöglicht evtl. notwendige individuelle Anpassungen (Reorg/Reisestart, SQL-Script ausführen)

### **Fernwartung-Programm integriert/**

Sowohl Initial-Installation wie auch die Installations des Updates installiert automatisch die aktuellste Version des Con&Sol Fernwartung-Programmes und legt ein entsprechendes Icon auf dem Desktop ab

### **Coveranzeige auch mit Auslieferungs-Artikelnummer als Dateiname/**

Neu werden auch Covers angezeigt, die die Auslieferungs-Artikelnummer als Dateinamen tragen. Das kann allerdings zu Fehlanzeigen führen, wenn mehrere Auslieferungsstämme geladen sind und es Nummer-Überschneidungen gibt. Einen solchen Konflikt kann man manuell mit der Vergabe der internen EAN als Dateinamen lösen

## **Korrekturen:**

### **Referenzdaten-Erzeugung/**

Wenn sich Artikelnummern von Auslieferungen überschneiden, können Referenz-Requests nicht mehr exportiert werden. Fehler ist behoben!

### **Vorlagensicherung für PDA/**

Die Vorlagensicherung erzeugt nun kein PDA-Format mehr!

### **Eingabefeld Menge/**

Klickt man auf das Eingabefeld Menge, wird der Inhalt auf 0 gesetzt und das ganze Feld aktiviert. Das erlaubt die sofortige Eingabe einer Menge. Vorher blieb die Menge stehen und die Eingabe war eher Glücksache.

### **Anpassungen bei Vergrößerung/Verkleinerung von Fenstern/**

Verschiedene Fenster haben bei Vergrößerung oder Verkleinerung unlogisch reagiert: Knöpfe verschoben sich bis zur Unerreichbarkeit, Tabellen wurden unbrauchbar etc. Sämtliche Fenster wurden nun überarbeitet und für individuelle Fenstergestaltung angepasst

### **Diverse Korrekturen bei der Massen-Kundenpreisvergabe/**

Probleme beim Rechnen von-bis-Positionen, Cursor-Positionierungsprobleme, Initialisierung des Kundenpreises mit dem Vorhergehenden beim Blättern in der Liste nach Kundenpreisvergabe etc. sind jetzt gelöst.

### **WG merken**

Funktion korrigiert. Neu wird der Merker ausgeschaltet, wenn zurückgeblättert oder ein Sprungziel angepeilt wird. Die Funktion greift nur beim Vorwärtsblättern.

### **Kundenpreis bei Gratisartikeln/**

Bei Kundenpreis-Definition immer rechnen tauchten Probleme bei Gratis-Artikeln auf. Ist jetzt behoben.

### **Probleme beim Speichern-Dialog/**

Änderungen in ergänzenden Feldern (RR, Liefertermin etc.) haben nicht immer den Speichern-Knopf aktiviert. Ist jetzt behoben.

### **Freistückmengen bei Partien/**

bei Eingaben bei Partien und anschliessendem Drücken des Freistück-Knopfes wurde die Partiemenge als Freistückmenge übernommen. Ist jetzt behoben

### **Bestellzeile löschen (Übersicht) überarbeitet und Dialog ergänzt/**

Positionierungsprobleme eliminiert, Löschdialog zeigt jetzt den zu löschenden Titel an

### **Einlesen von Referenzen/**

Der Prozess wurde leicht beschleunigt, was sich besonders bei grossen Referenzdateien bemerkbar macht



### **Titelsuche in Titelsuchmaske/**

Die Titelsuche in der Titelsuchmaske hat nach erfolgreicher Suche immer auf dem Folgetitel aufgesetzt. Ist korrigiert

### **Numerische Titelsuche (alte ISBN10)/**

9 und 10 stellige Artikelnummern konnten nicht gesucht/gefunden werden, weil PrestoPC dabei annahm, es handle sich um eine ISBN 10 ohne/mit Prüfziffer und hat daraus eine ISBN13 gerechnet und gesucht. Alter Zopf. ISBN10 Suche disabled.

## Erweiterungen:

### Titel nicht auf Stamm/

Titel-Erfassung kann nun gewählt oder abgewählt werden, wenn Titel nicht gefunden. Dies erlaubt technisch eine bessere Titelsuche.

### VLB-TIX-Erweiterungen/

#### Separate Verwaltung der eingelesenen VLB-TIX-Aufträge

Diese landen jetzt alle in einem speziellen Status (VLB-TIX) und sind grundsätzlich zurückgestellt (werden also nicht automatisch/versehentlich bestellt). Vorbereitet ist die Möglichkeit, die Definition des Buchhändlerwunsches Sofort bestellen / Reisevorbereitung zu berücksichtigen (wenn VLB-TIX das mal implementiert hat).

Sind VLB-TIX-Bestellungen vorhanden, wird das grundsätzlich im Fenster Bestellkopf rechts oben rot angezeigt.

#### Integration von VLB-TIX-Bestellungen in PrestoPC-Präsentationen

Eröffnet ein Vertreter einen Kunden-Auftrag auf der Grundlage seiner vorbereiteten Präsentation(en), macht ihn PrestoPC sofort darauf aufmerksam, dass es VLB-TIX-Reisevorbereitungen des Kunden gibt, die er jetzt in die Präsentation einlesen kann (In der Auftragsübersicht erscheint der Knopf VLB-TIX integrieren). Wird auf diesen Knopf gedrückt, werden alle vorhandenen VLB-TIX-Bestellungen dieses Kunden in die Bestellung integriert. Die VLB-TIX-Bestellungen wandern dann mit dem Status integriert ins Archiv.

Ergebnis: bei der Abarbeitung der Präsentation zeigt PrestoPC jeweils an, ob und wie viele Exemplare der Buchhändler vom aktuellen Titel in VLB-TIX eingegeben hat. Diese Information bleibt auch sichtbar, nachdem der Vertreter eine andere Bestellmenge erfasst hat. Bei Titeln der Bestellung/Vorlage, die der Buchhändler nicht gewählt und mit einer Wunschmenge versehen hat, verschwindet der markante VLB-TIX-Hinweis ...

#### Zusammenfassen und Abarbeiten von VLB-TIX-Bestellungen ohne elektronische Präsentation

Es gibt eine Reihe von Vertretern, die reisen mit Katalogen (oder haben Präsentationen für Neuerscheinungen erstellt, arbeiten die Backlist aber mit Katalogen ab) und scannen da die vom Buchhändler gewünschten Titel ab. Oder - noch besser - scannen im Verkaufsgespräch mit VLB-TIX als Präsentationsgrundlage den Barcode vom Bildschirm.

Erst wird ein leerer Auftrag für den Kunden erstellt, dann sämtliche VLB-TIX-Bestellungen des Kunden integriert. Die VLB-TIX-Bestellungen wandern dann mit dem Status integriert ins Archiv. Dann den ersten Titel der Bestellung aufrufen und - WICHTIG - in den VLB-TIX-Modus schalten (Knopf oben rechts).

Ergebnis: Scannt man nun einen Titel ab, der in der/den VLB-TIX-Reisevorbereitungen des Buchhändlers nicht vorkommt, wird wie bisher eine normale Bestellzeile hinzugefügt. Hat der Buchhändler diesen Titel in seine Reisevorbereitung einbezogen, setzt PrestoPC auf dieser Bestellzeile auf und zeigt - analog zur Bestellart mit Präsentationen (s. oben) - den Bestellvorschlag des Händlers an. Ihn kann man überschreiben oder übernehmen.

#### Eine VLB-TIX-Bestellung normal bestellen

Soll eine VLB-TIX-Bestellungen, verändert oder unverändert, einfach bestellt werden, wählt man sie in der Auftragsübersicht (Filter VLB-TIX) aus und drückt den Knopf zurückstellen/freigeben. Die Bestellung erhält den Status erfasst und wird bei der nächsten Bestellübermittlung verschickt. Diese Bestellung erhält anschließend den Status übermittelt.

#### Stati erledigter VLB-TIX-Bestellungen

Wird eine VLB-TIX-Bestellungen in einen Auftrag integriert (s. oben) erhält sie den Status integriert. Wird sie als Auftrag verschickt, erhält sie den Status übermittelt. Jede VLB-TIX-Bestellung kann reaktiviert werden und wird dann wieder zu einem Auftrag mit dem Status VLB-TIX.

### Link zu VLB-TIX

Ein Doppelklick auf das Titelbild oder auf das VLB-TIX-Logo in den Titel-, Bestelldetail- oder Vorlagendetail-Maske versucht, den aktuellen Titel in der VLB-TIX-Plattform anzuzeigen. Voraussetzung: eine Internetverbindung!  
Wird der Titel in VLB-TIX nicht gefunden, wird die VLB-TIX-Fehlerseite angezeigt.  
Wenn keine Internetverbindung besteht, wird die Fehlerseite des Standard-Browsers angezeigt.

### **Schnellerfassung Lieferdatum/**

Ein Doppelklick im Lieferdatumfeld zeigt den Datumswähler an.

### **Bestellpositionen/Überblick Lieferdatum/**

Ein Doppelklick im Lieferdatumfeld zeigt den Datumswähler an.

### **Referenzanzeige erweitert/**

Anzeige von ISBN und Preis bei Referenzanzeigen, damit erkannt werden kann, um welche Ausgabe es sich handelt.

### **Automatisierte Lese-Ex-Eingabe/**

Ein neuer Knopf in der Erfassungsmaske Bestellposition bestellt mit einem Klick automatisiert ein Lese-Ex. Diese Bestellungen werden an den Schluss des Auftrags gestellt. In der Übersicht können Sie zusammengefasst angezeigt und mit einer Referenz direkt ins Referenzfeld der Listen-Übersicht versehen werden.

### **Cover-Download ab VLB/**

Im Stammdatendownload gibt es einen neuen Knopf: Cover-Download. Dieser holt pro Run maximal 500 Cover jeweils der neuesten Titel (für welche es noch kein Cover in PrestoPC gibt) vom VLB-Bildserver.  
Für Urladungen zwar ungeeignet, ist es doch ein praktisches Tool, die Bilder der Neuerscheinungen und Nachauflagen à jour zu halten und zu ergänzen.

### **Stammdaten-Verzeichnis leeren/**

Ab und an kann es nützlich sein, das Stammdaten-Downloadverzeichnis zu leeren. Das ist nun im Stammdatendownload mit dem Knopf lokale Daten löschen möglich.

### **Verkaufsargument/**

Der Dialog wurde verbessert (Ablauf logischer/sicherer). Zudem werden die Verkaufsargumente nun bei jedem Bestellvorgang (und auf Wunsch manuell) gesichert. Die exportierte Datei kann auch mit Excel geöffnet und weiterverarbeitet werden.

### **Bestellungen aus Zwischenablage/**

Der Interpretations-Algorithmus wurde erweitert: es werden nun nicht nur Buch-EANs (978...) sondern alle EANs - also auch jene von Nonbooks - interpretiert.

### **Suchhilfe aus Referenzanzeige/**

Ein Doppelklick auf die ISBN in der Referenzanzeige kopiert diese in die Zwischenablage und kann so den Aufruf eines solchen Titels erleichtern.

### **Update der ChiKat-Libraries/**

Dieses Update unterstützt und verbessert sämtliche Kommunikations-Funktionen (FTP, Mail, http) sowie XML- und ZIP-Funktionen

### **Korrekturen:**

#### **Kundenpreis rechnen in Schnellerfassung/**

Hat nicht funktioniert. Ist jetzt geflickt

Version 1.1.02 Build 20180531/ 27.06.2018

=====

Voraussetzungen: Version 1.0.8/9/10 Build X muss installiert sein

## Korrekturen:

### **Sporadisch beim ersten Aufruf einer Referenzanzeige Fehlermeldung/**

Beim ersten Aufruf einer Referenzanzeige in einer Bestellung verliert PrestoPC die Tabelle ReferenzTitelTmp mit den aktuellen Referenzen. Hier wurde erst ein Workaround implementiert, damit die nervige Fehlermeldung nicht wieder auftaucht. Das Problem muss noch grundsätzlich gelöst werden.

Version 1.1.01 Build 20180531/ 31.05.2018

=====

Voraussetzungen: Version 1.0.8/9/10 Build X muss installiert sein

## Korrekturen:

### Titel nicht auf Stamm/

Die Funktion [Titel nicht auf Stamm] (poppt auf, wenn ein Artikel per ISBN/EAN gesucht wird, der in den Stammdaten nicht enthalten ist. Erlaubt die Erfassung des Artikels mit Zuweisung der Verlages, Erfassung des Titels und Preises) wurde wieder aktiviert.

=====  
Voraussetzungen: Version 1.0.8/9/10 Build X muss installiert sein

## Erweiterungen:

### VLB-TIX Bestelldaten-Import/

Im üblichen FTP-Account des Vertreters/der Vertreterin werden (wenn er/sie das VLB-TIX-Clearing abonniert hat) VLB-TIX-Bestellungen von Buchhandlungen, die als Bestellweg CH-Presto gewählt haben, bereitgestellt. Über [Datenaustausch/Stammdatendownload-Daten anzeigen] können die VLB-TIX-Bestellungen angezeigt und auch gefiltert werden. Mit der Taste [Daten einlesen] werden die Aufträge eingelesen und wie normal erfasste Reiseaufträge in der Bestellübersicht angezeigt. Sie können (und sollen) gemäss evtl. Vorgaben des Kunden (s. Bestellen/Bestellerfassung/Bemerkungen-Bemerkung intern) bearbeitet werden und werden automatisch zusammen mit den anderen Reiseaufträgen übermittelt. Für jede VLB-TIX-Bestellung, die bereitgestellt wird, erhält der Vertreter/die Vertreterin ein Mail mit einem kleinen Summary.

### Werbemittel BZ/

Probleme beim Einlesen und Update von Werbemitteln (BZ) waren verursacht durch die Verknüpfung von Lieferanten-Bestellnummer / EAN / ISBN in Verbindung mit der Wiederverwendung von BZ-Artikelnummern. Die Verknüpfung wurde jetzt ausgehoben: unterschiedliche Werbemittel mit derselben BZ-Artikelnummer werden jetzt korrekt eingelesen und aktualisiert.

### Verlags-Bestellnummer (Suchbegriff)/

Bei Auslieferungen, die auch die Verlagsbestellnummer liefern (z.B. BZ) wird diese vom Clearing in das Feld Suchbegriff gestellt. Dieses Feld wird automatisch bei jeder Eingabe mit durchsucht. Auf sämtlichen Bestell- und Titelmasken und -Tabellen wird dieses Feld nun auch angezeigt!

### Blockweises Verschieben von Titeln in der Vorlage an eine beliebige Position/

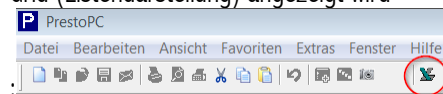
Bisher konnte ein einer Vorlage hinzugefügter Titel (in der Liste immer am Schluss) nur einzeln und nur in Einzelschritten verschoben werden.

Diese Funktion wurde um das blockweise Verschieben an eine beliebige Position ergänzt. Vorgehen:

1. Cursor an die Zielposition setzen
2. Knopf [mark./verschieben] klicken
3. Wahl der Einfügung (vor/nach der angezeigten Position) - Weiter zur Markierung
4. Titel (einer/mehrere durch Mausclick oder Leertaste) in der Spalte M markieren
5. Knopf [mark./verschieben] (jetzt rot angezeigt) klicken – der Block/Titel wird verschoben.

### Excel-Output aus allen Grids (Listendarstellungen)

In der oberen Kopfleiste von PrestoPC (letzte Position rechts) wurde eine Excel-Funktion eingefügt, die aktiv wird wenn ein Grid (Listendarstellung) angezeigt wird



Klickt man auf den Excel-Knopf (z.B. während der Anzeige der Positionsübersicht im Bestellkopf) wird der gesamte Inhalt der Listenanzeige in eine Excel-Datei exportiert.

Im angezeigten Dialog wählt man den Speicherort und den Dateinamen. Die Datei wird als Excel-XML-File gespeichert und anschliessend das damit verbundene Programm aufgerufen (i.d.R. Excel).

Sollte sich nicht Excel sondern ein Editor oder der Browser öffnen, schliesst man dieses Programm wieder und öffnet die XML-Datei mit Excel (Rechtsklick auf die XML-Datei / öffnen mit Excel). Je nach Bedarf kann man die Datei anschliessend als XLSX oder XLS-Datei abspeichern. Wichtig: Excel interpretiert die XML-Datei ab Version 2010!!

### Etiketten-Steuerung über den ganzen Auftrag/

Im Bestellkopf / Lieferung/Konditionen gibt es neu eine Combobox (analog zur Bestellposition), mit welcher die Etikettensteuerung über den ganzen Auftrag gewählt werden kann.

Der eingegebene Wert wird beim Bestellen auf die Position gezogen.



### **Lieferdatum Position in Vorlagen/**

Neu ist es möglich, ein Lieferdatum auf Positionsebene in einer Vorlage anzugeben und dieses wahlweise in die zu erzeugende Bestellung zu übernehmen.

Bei der Generierung einer Vorlage aus einem Auftrag kann das Lieferdatum Position ebenfalls wahlweise in die Vorlage übernommen werden.

### **Vorlagen-Werte übernehmen/**

Dem Übernahme-Dialog der Vorlage in die Bestellung wurden die Checkboxen Alle (Auftrag) und Alle (Position) hinzugefügt. Damit können alle Felder mit einem Klick aus- oder abgewählt werden.

### **Lieferdatums-Eingabe in der Übersicht (Bestellposition)/**

In der tabellarischen Darstellung der Bestellpositionen (Fenster Details zu Bestellung ...) ist die Spalte Liefertermin Position jetzt auch Eingabefeld. Nur gültige Daten werden akzeptiert

### **Bestelldaten ansehen/**

Für schnelle Klärungen bezüglich bereitliegender Bestelldateien gibt es neu die Möglichkeit, die XML-Daten in einem Fenster anzuzeigen und darin Begriffe zu suchen (z.B. Kundennummer, ISBN, beliebige Suchbegriffe). Zur Sicherheit sind Änderungen an den Daten hier nicht möglich!

### **Versionen-Update FTP- und ZIP-Komponenten sowie SQLdbx/**

PrestoPC unterstützt die neuen 9\_0\_5-Chilkat Komponenten FTP/ZIP/HTML/XML. Wenn sie nicht installiert sind, werden die alten Versionen instanziiert. PrestoPC Voll-Setup installiert die 9\_0\_5-Komponenten sowie SQLdbx 4.17

## **Korrekturen:**

### **Kundennummer bei Lieferantenwechsel/**

Wird im Bestellkopf explizit ein Lieferant gewählt, holt PrestoPC jetzt die Kundennummer aus dem gewählten Lieferantenstamm. Bisher wurden in diesem Falle Kundennummern der Lieferanten des jeweiligen Titels/Verlages übermittelt, was beim explizit gewählten Lieferanten zur manuellen Nacharbeit führte.

### **Stehengebliebene Daten in der Tabelle Schnellerfassung/**

Es kommt vor, dass Daten nach einem Abbruch in der Schnellerfassung stehenbleiben. Sie können nun unter Steuerung / Reorg/Reisestart / Ausgewählte Daten löschen ausgewählt und gelöscht werden.

### **Fehlermeldung Kundenpreis in Schnellerfassung/**

Wenn Bestellzeilen in der Schnellerfassung vorhanden sind und man die Funktion Kundenpreis aufruft und anschliessend verlässt, wird eine Fehlermeldung angezeigt. Ist eliminiert.

### **Grids mit Splitting-Funktion/**

Sämtliche Grids in PrestoPC hatten die Splitting-Funktion gesetzt. Dies hat mehr Verwirrung gestiftet als dass es geholfen hätte. Die Funktion wurde aus sämtlichen Grids entfernt.

### **Passwort- und Benutzernamen-Längen/**

Die Länge von Passwort und Benutzernamen ist nun nicht mehr beschränkt

### **Design- und Laufzeit-Optimierung/**

Finetuning die Design- und Laufzeit VFX/VFP betreffend.

### **Anzeige von Total Alle Aufträge (Bestellkopf/**

Die Anzeige hat nur erfasste Aufträge angezeigt. Alle anderen Stati wurden unterdrückt. Ist korrigiert.

=====  
Voraussetzungen: Version 1.0.8/9 Build X muss installiert sein

## Erweiterungen:

### Freie Wahl des Lieferanten/

Neu ist es möglich, im Auftragskopf den kompletten Auftrag einem Lieferanten aus der Auswahl-Liste (Combobox) zuzuweisen. Defaultmässig vorgeschlagen wird immer [Auslieferung] (Lieferanten-Nummer -1). Diese Auswahl weist die Aufträge jenem Lieferanten zu, der die Titeldaten geliefert hat. Wählt man einem Lieferanten aus, wird der gesamte Auftrag diesem Lieferanten zugeordnet, ungeachtet der Herkunft der Titeldaten.

### Verlagsverwaltung/Lieferantenverwaltung/

Es ist nun möglich, Verlagen oder Lieferanten mehrere Mailadressen zuzuweisen (getrennt mit einem Semikolon ;). Alle Mailadressen werden syntaktisch geprüft und ggf. zurückgewiesen. Zusätzlich werden die Mailadressen in von Verlagen, Lieferanten und Kunden in der Listenanzeige aufgeführt

### Etiketten-Steuerung/

Im Fenster \_Details zu Bestellung\_, Griffregister \_Lieferung/Referenz\_ kann nun im untersten Abschnitt die Etiketten-Belieferung gesteuert werden:

- mit(E) (ist Vorgabewert, es greift die Kundenkonfiguration beim Lieferanten!)
- ohne(F) (unterdrückt zwingend die Etiketten-Lieferung)

+1(A) / +2(B) (der Vollständigkeit halber, steuert jeweils eine bzw. zwei Etiketten zusätzlich)

### Massenvergabe Kundenpreise/

Im Fenster \_Details zu Bestellung\_, Griffregister \_Übersicht\_ und in der Schnellerfassung können nun Kundenpreise en masse vergeben werden. Voraussetzung ist die Sortierung gemäss Spalte \_Sort\_ (ggf. auf den Spaltenkopf klicken, um die Auftragszeilen entsprechend aufsteigend zu sortieren).

Die Berechnung der Kundenpreise erfolgt ab Cursorposition bis Position 9999999 (Ende der Bestellung) oder einer explizit eingegebenen Position. Dabei kann gewählt werden, ob bereits erfasst Kundenpreise in diesem Range überschrieben werden sollen oder nicht.

### Erweiterung Schnellerfassung/

Neben der Möglichkeit der Massenvergabe von Kundenpreisen im Schnellerfassungs-Fenster (analog der Übersicht im Bestell-Detail, s. oben) wurde die Schnellerfassung um folgende Felder (die alle editierbar sind!) erweitert:

- R-Menge (Rechnungsmenge. Dient zur Darstellung von Partien und muss nur dann ausgefüllt werden. z.B. L-Menge=11/R-Menge=10)
- Rab% (Rabatt, kann hier manuell nachgetragen werden)
- Kd.-Preis (zeigt den Kundenpreis, wenn er gerechnet wurde (Knopf Kundenpreis))
- L-Datum (Lieferdatum, kann hier manuell nachgetragen werden)

### Vorlagen-Statistik/

Für Vertreter, die über Vorlagen fertige Pakete schnüren interessant: im Vorlagenkopf (Griffregister Vorlage eröffnen/ändern) wird neben dem Vorlagen-Name eine kleine Statistik angezeigt:

- Umsatz VP
- Umsatz EP (wenn in der Vorlage keine Rabatte vergeben wurden, wird der RA-Rabatt im Titel verwendet, sonst der Auftrags- bzw. Zeilenrabatt der Vorlage)
- Absatz Total (Stück)
- davon Partie/Gratis (Stück)

Für normale Präsentationsvorlagen natürlich uninteressant - einfach nicht beachten.

### **Verkaufsargument pro Titel/**

Neu ist es möglich, jedem Titel ein Verkaufsargument (Text und/oder Link) hinzuzufügen. Dieses Verkaufsargument wird im der Vorlagen-Detail und im Bestell-Detail in einem Griffregister (V-Argument) angezeigt. Besitzt ein Titel ein Verkaufsargument, wechselt die Beschriftung des Registers die Farbe (rot). Es ist sowohl in der Titelverwaltung, in der Vorlagenverwaltung (Detail) und in der Bestellverwaltung (Detail) möglich, ein Verkaufsargument zu erfassen, zu ergänzen oder zu löschen.

### **Auftragsdatum veränderbar/**

Im Auftragskopf neben der Kundenadresse wird neu das Auftragsdatum angezeigt. Es kann über den Datums-Wähler verändert werden. Achtung: es finden keine Prüfungen auf Plausibilität statt (Sonn- und Feiertage, Datum in der Vergangenheit etc.)

### **Build 20161231a Export bibliographischer Angaben/**

In der Titelverwaltung ist es nicht mehr möglich, Feldinhalte auszuwählen und in die Zwischenablage zu kopieren. Es wurde eine neue Funktion eingeführt: neben der Titelzeile gibt es einen Button [C], der, wenn gedrückt, alle relevanten bibliographischen Angaben in die Zwischenablage stellt

## **Korrekturen:**

### **Mengenanzeige im Bestelldetail-Fenster/**

Bei Mengen über 9 Stück wurde die Menge rechts abgeschnitten. Die Menge wird nun mittig angezeigt und ist immer gut sichtbar

### **Einlesen von Vorlagen nach Lieferantenkorrektur/**

Beim Wechsel von Lieferanten für Verlage ist grundsätzlich ein Reisetart und das Neueinlesen aller Daten notwendig. Beim Einlesen der Vorlagen wurden die Titel jener Verlage, deren Lieferant gewechselt hat, unterdrückt. Dies ist jetzt korrigiert - die Vorlagen können komplett eingelesen werden!

### **Build 20161231a**

#### **Problem beim Erzeugen einer neuen Vorlage/Anzeigen einer Vorlage ohne Positionen oder mit 0-Werten/**

Die Anzeige von leeren Vorlagen oder solchen mit Nullwerten sowie das Erstellen einer neuen Vorlage hat eine Fehlermeldung bewirkt. Nun kann PrestoPC auch mit solchen Vorlagen umgehen ...

### **Build 20161231c**

#### **Falsche/Fehlende Gruppierung nach Kunden beim Erzeugen von Bestellungen/**

Aufgrund eines Fehlers (Instruktion aus Testumgebung blieb stehen) wurden sämtliche Aufträge einen einzigen Kunden zugeordnet beim Erzeugen des Bestell-XML. Ist jetzt korrigiert

### **Build 20161231d**

#### **Übernahme von Bestellungen aus der Zwischenablage initialisierte die neuen Felder falsch/nicht/**

Bei der Übernahme von Bestellungen aus der Zwischenablage wurden die neuen Schnellerfassungsfelder nicht initialisiert. (Ergebnis: z.B. Lieferdatum 1.1.1900). Ist jetzt korrigiert, die Felder werden alle mit NULL initialisiert

### **Build 20161231e**

#### **Darstellung der Auftragspositionen im Positionenkopf fehlerhaft/**

Vor allem nach Wechsel der Auftragsart (erfasst/heute verschickt/...) wurden beim Anklicken des Griffregisters Auftragspositionen Fehlermeldungen angezeigt und anschliessend das Positionengrid fehlerhaft angezeigt. Das Problem ist jetzt behoben. Leider hat sich PrestoPC einige Werte der fehlerhaften Anzeigen gemerkt. Um dies zu bereinigen muss Steuerung / Reorg/Reisetart / Layout zurücksetzen ausgeführt werden!

### **Build 20161231f**

#### **Auslieferungswahl bei mehreren erfassten Aufträgen/**

Wenn man bei mehreren erfassten Aufträgen bei einem beliebigen Auftrag explizit einen Lieferanten bestimmt hat, erhielten die nachfolgenden Aufträge keinen Lieferanten-Tag und somit auch keine Verlage/Artikel etc. Ist jetzt korrigiert. PrestoPC übermittelt nurmehr den Lieferanten im Auftragskopf und versucht nicht mehr, explizit gewählte Lieferanten in das Lieferanten-Tag zu ziehen. Die Initialisierung der gewünschten Lieferanten erfolgt neu im Clearing.

### **Version 1.0.9 Build 20151231/ 31.12.2015**



=====  
Voraussetzungen: Version 1.0.8 Build X muss installiert sein

## Erweiterungen:

### **Gesamtübersicht Erfasste Aufträge eines Kunden/**

Im Auftragskopf/Statistik/Total Alle Aufträge werden jetzt sämtliche erfassten Aufträge des gewählten Kunden gelistet und summiert

### **Ergänzung Auftragsübersicht/**

Um Auftragskopf/Auftragsübersicht werden zusätzlich Bestellzeichen und WW-Referenz im Grid angezeigt

## Korrekturen:

### **Vorlagen bei Mehrfach-Vorkommen von Titeln in verschiedenen Auslieferungen/**

Ein Titel, der in mehreren Auslieferungen lieferbar ist, wurde in Vorlagen doppelt angezeigt und in Aufträge ebenfalls doppelt übernommen.

Neu wird bei der Auswahl des Titels bei der Vorlagen-Erstellung die Auslieferung mit abgelegt und bei der Anzeige und Übernahme in die Bestellung berücksichtigt.

### **Import von manuellen Artikellisten/VLB-Daten/**

Bisher ging PrestoPC davon aus, dass Artikeldaten lieferantenrein waren. Das ist bei VLB- und manuellen Daten nicht so. Eine Routine prüft nun alle vorhandenen Lieferanten und gibt Fehlermeldung aus, wenn einer fehlt.

### **Vermeidung von Fehlern durch Überschneidungen von Artikelnummern innerhalb von Lieferanten/**

Manuelle Artikeldaten dürfen zwar keine Lieferanten-Artikelnummern enthalten, die sich mit den Stammdaten des Lieferanten überschneiden, es kommt jedoch vor, dass kürzere Lieferanten-Artikelnummern in den manuellen Daten sich mit dem Nummern-Anfang in den Stammdaten des Lieferanten decken. Dies hat zu Fehlern geführt. Neu wird EXACT gesucht und der Fehler so vermieden

Voraussetzungen: Version 1.0.7 Build X muss installiert sein

## Erweiterungen:

### Lesen von Thalia-Titeletiketten/

Für Lageraufnahmen bei Thalia stehen i.d.R. nur die Thalia-spezifischen Strichcodes auf den Buch-Etiketten zur Verfügung. Dieser Code besteht aus einer vierstelligen, numerischen Filialkennung und der ISBN/dem EAN. PrestoPC prüft jetzt auf eine 17-stellige numerisches Feld und stript die ersten vier Stellen weg, bevor es den Titel sucht

### Übernahme von EANs und ISBNs aus Zwischenspeicher/

Um eine Bestellung aus z.B. einem unstrukturierten Mail übernehmen zu können, kann diese - durch Kopieren in die Zwischenablage übernommen - durch Drücken der Taste "Bestellung aus Zwischenablage" in der Bestell-Schnellerfassung in PrestoPC übernommen werden.

In einem Fenster wird der gesamte Inhalt der Bestellung gezeigt, der hier noch geändert werden kann. Die Taste [Bestellnummern extrahieren] entfernt alle Infos ausser EANs, ISBN13 und ISBN10 und erlaubt, diese mit dem Knopf [Bestellung übernehmen] in die Übersicht der Schnellerfassung zu übernehmen. Hier können die korrekten Mengen nachgetragen werden. Weitergehende Änderungen an der Bestellung (Partie, Kundenpreis, Sonderrabatt, Gratisarten etc.) müssen im Bestelldetail ergänzt werden.

### Sprungziele-Erweiterung/

Für Vertreter, die sich vom PDA gewohnt sind, als Sprungziel lediglich einen Merker zu setzen und keine Texte, wird jetzt das Sprungziel, wenn nur ein (beliebiges) Zeichen eingegeben wird, in den Begriff X\_[Sort-Order] umgesetzt. Damit bleiben die Sprungziele in Ihrer ursprünglichen Sortier-Ordnung und man kann wie beim PDA mit den Pfeilen << und >> in deren Reihenfolge blättern - eben wie beim PDA.

### Anzeige von Kundennamen im Bestellkopf/Bestelldetail/

Im Fensterrahmen des Bestellkopfes und des Bestelldetails werden jetzt Kundename und -Ort zusätzlich angezeigt

### SQL-Server/ODBC-Treiber/

Ab Windows 8 muss SQL-Server Express 2008 R2 installiert werden. Die Installations-Dateien sind zu gross für den Setup. Ausgeliefert wird PrestoPC mit dem config.vfx, welches sich auf den Treiber SQL Server Native Client 10.0 bezieht. Ein neues Installationsverzeichnis enthält zwei Sicherheitskopien der config.vfx. Eins für den 2008er, eins für den 2005er Server.

## Korrekturen:

### Druck mit Dymo-Labeldruckern/

Die Beschränkung auf ein bestimmtes Modell (LabelWriter 400) ist aufgehoben. PrestoPC funktioniert jetzt mit allen LabelWritern von Dymo

### Sort-Begriff bei Mischung normaler Bestelleingabe und Übernahme aus Schnellerfassung/

Bei Übernahme von Titeln aus der Schnellerfassung in eine Bestellung wurde der Sortierbegriff nicht korrekt vergeben. Resultat: die so erfassten Titel wurden irgendwo eingeordnet, z.T. gab es auch doppelte Sortierbegriffe. Ist jetzt behoben.

### Vorlagen-Export PDA/

Der Vorlagen-Export aus PrestoPC für PrestoPDA liess den PDA Titel, die nur einen EAN aber keine ISBN hatten, nicht importieren. Dies ist nun korrigiert

### Einlesen von Titelkorrekturen/

Wenn eine Auslieferung dieselbe EAN verschiedenen Titel zuordnet (meist 1. Fehlerfassung mit einem neuen Titel korrigieren), flippt PrestoPC jetzt nicht mehr aus sondern behält einfach den ersten Titel mit der korrekten EAN/ISBN.

### Fehlerhafte Titelsuche mit ISBN/



Wenn ein Titel eine ISBN und ein von der ISBN unterschiedlicher EAN hatte, ging die Suche schief (keine Treffer). Dies ist jetzt korrigiert

#### **PDAVorlagen-Übernahme/**

Ein Fehler beim BULK-Import hat Vorlagen aus PDAs nicht importiert (Feldlängenproblem. Ist jetzt korrigiert. (Update\_108-20121217.sql angepasst)

#### **Grid-Darstellung in Windows 8/**

Verschiedene Grids haben sich beim vergrößern nicht den veränderten Fenstern angepasst. Dies ist vor allem bei Windows 8 Pads sehr störend. Fehler behoben

#### **Bestellreferenz Position/**

Das Positions-Referenzfeld war auf 7 Stellen beschränkt. Da die Referenzen im Comelivres-Format ans BZ jetzt anders abgehandelt werden, ist diese Beschränkung hinfällig und eliminiert

#### **Anzeige von Referenztiteln beim ersten Mal fehlerhaft/**

Beim ersten Anzeigen von Referenztiteln wurde fälschlicherweise die temporäre Datenquelle gelöscht. Dies führte zu üblen Fehleranzeigen. Ist jetzt behoben.

#### **Beschleunigung beim Öffnen von Bestell-Details/**

Optimierung der Datenzugriffe (Vormerker/Adresse) beim Öffnen der Bestelldetail-Maske

Version 1.0.8 Build 20120807/ 07.08.2012

=====

Voraussetzungen: Version 1.0.7 Build X muss installiert sein

## Korrekturen:

**Änderungen im Tab Übersicht der Bestellposition wurden u.U. nicht gesichert/**

Wurden im Tab Übersicht Eingaben gemacht und das Fenster ohne Tab-Wechsel über den Schliessen-Knopf oben rechts geschlossen, wurden die geänderten Werte nicht in die Bestelldatei geschrieben. Wird jetzt verhindert.

Voraussetzungen: Version 1.0.7 Build X muss installiert sein

## Korrekturen:

### **Probleme beim Erfassen von manuellen Kundenpreisen bei Einzelbestellung/**

Bei Einzelbestellung (manuelle titelsuche / Strichcodeleser und gleichzeitiger Vergabe eines manuellen Kundenpreises wurde die Bestellzeile nicht gespeichert. Auch die Frage nach Speichern Ja/Nein/Abbrechen mit Ja beantwortet speicherte den Datensatz nicht. Das Problem ist nun behoben.



Voraussetzungen: Version 1.0.7 Build X muss installiert sein

## Erweiterungen:

### PDA-Vorlagen/

Es können jetzt auch PDA-Vorlagen importiert werden. Sie müssen Vorlagen.csv (gezippt als Vorlagen.zip) heissen und im recv\bindaten-Verzeichnis von MeinPresto.ch vorhanden sein

### Korrekturen:

### Dokumentenknöpfe für PDF, WMA, XLS und DOC/

Die Dokumentenknöpfe riefen bisher die entsprechenden Programme zusammen mit dem bereitliegenden Dokument nicht auf. Ebenso wurden die Knöpfe nicht korrekt aktiviert/deaktiviert, wenn ein entsprechendes Dokument im vorbestimmten Pfad vorhanden oder eben nicht vorhanden war. Ist jetzt korrigiert in den Bildschirmen Bestelldetail/Vorlagendetail/Titel (Titel) und Bestellkopf/Kunde (Kunden)

Voraussetzungen: Version 1.0.7 Build X muss installiert sein

## Erweiterungen:

### **Letztes Lieferdatum/RR-Datum Position wird beim Folgetitel vorgeschlagen/**

Damit man ein Positions-Lieferdatum/RRDatum nicht jedesmal neu wählen muss, wird beim Drücken der Kalendertaste das zuletzt eingegebene Lieferdatum vorgeschlagen

### **Warnung vor Überschrieben der Vorlage/**

Beim Download der Vorlagen wird vor dem Überschrieben der lokalen Vorlagen zweimal nachgefragt

### **Vertriebsperson/Email der Auslieferung beim Verlag eingefügt/**

Pro Verlag kann eine Auslieferungs-Vertriebsperson eingegeben werden (Name und eMail-Adresse). Beim Bestellversand via Mail an die Auslieferung wird die Standard-Adresse (abgespeichert auf MeinPresto.ch) mit der Vertriebsperson-Email-Adresse überschrieben

### **Programversion, Build/**

Neu eingeführt: Build-Nummer in der Versionstabelle. Zusätzlich wird im Presto-Auftrag im Vertretertag Version und Build mitgeliefert

## Korrekturen:

### **Einlesen von Kundenkontakten/**

Ist korrigiert. Kontakte können jetzt eingelesen werden

Version 1.0.7 Build 20120214/ 14.02.2012

=====

Voraussetzungen: Version 1.0.7 muss installiert sein

## Korrekturen:

### Probleme mit der Vorlagensortierung/

Eliminierung des Problems der verlorenen Vorlagensortierung bei der Eingabe von Bestellwerten in der Einzelerfassung.

Voraussetzungen: Version 1.0.7 muss installiert sein

## Erweiterungen:

### **0-Mengen ausblenden in Positions-Übersicht Kopf/**

In der Positionsübersicht im Auftragskopf können per Knopfdruck Bestellmengen aus- und wieder eingeblendet werden. Bei Aktivierung des Tabs sind die 0-Mengen immer eingeblendet

### **Einfügen aus Zwischenablage/**

Neben dem Suchbegriff ist ein Button eingefügt, welcher den Inhalt der Zwischenablage in den Suchbegriff einfügt und den Focus auf den Suchknopf setzt.

## Korrekturen:

### **Bestellzeilen-Änderungen Bestellungen mit Referenz/**

Bei Änderungen von Bestellungen (aus Vorlagen oder bestehenden Bestellungen), die das Aufklappen eines Fensters (Preisänderung, Datumswähler etc.) bedingen, stürzte das Programm ab, wenn gleichzeitig Referenzinformationen angezeigt werden sollten. (Problem: Grind wurde zerstört). Das Problem ist jetzt gelöst

Version 1.0.7 Build 20120127/ 27.01.2012

=====

Voraussetzungen: Version 1.0.6b muss installiert sein

## Korrekturen:

### FTP-Passive-Mode/

Sämtliche FTP-Requests waren bisher im Active-Modus. Klappt in restriktiven Umgebungen nicht. Alle Requests werden nun im Passive-Modus ausgeführt

Version 1.0.7 Build 20120124/ 24.01.2012

=====

Voraussetzungen: Version 1.0.6b muss installiert sein

## Erweiterungen:

### Synchronisation Detailmaske Übersicht/Einzelerfassung/

Ein Wechsel Positionierung innerhalb der Übersichtsliste hat die Einzeltitelerfassung nicht nachgeführt. Jetzt sind die beiden Masken synchron

Version 1.0.7 Build 20120118/ 18.01.2012

=====

Voraussetzungen: Version 1.0.6b muss installiert sein

## Erweiterungen:

### **Nervige Meldungen beim Bestellversand/**

Neu wir nun nicht mehr gemeldet, dass keine Referenz- und/oder Vorlagendaten da sind, wenn Bestellungen abgeschickt werden

## Korrekturen:

### **Bestellungen komprimieren/**

PretsoPC hat nur gezippte Bestellungen verschickt, egal wie der Parameter in den Einstellungen gesetzt war. Dies ist jetzt korrigiert.

Version 1.0.7 Build 20120115 / 15.01.2012

=====

Voraussetzungen: Version 1.0.6b muss installiert sein

## Erweiterungen:

### Lieferanten-Daten/

Es ist nun möglich, die Lieferantendaten zu mutieren

### Korrekturen:

### Aufbereitung ISBN10 in ISBN13 beim Stammdatenimport/

ISBN10 mit Prüfziffer X wurden nicht korrekt aufbereitet. Ist geflickt!



Version 1.0.7 Build 20120114 / 14.01.2012

=====

Voraussetzungen: Version 1.0.6b muss installiert sein

## Korrekturen:

**Verdoppelung von Bestellzeilen, wenn Artikel von mehr als einer Auslieferung angelegt/**

Im SELECT-Statement der Anzeige von Bestellpositionen fehlte die Einschränkung auf den Lieferanten. Ist korrigiert

Version 1.0.7 Build 20120112 / 12.01.2012

=====

Voraussetzungen: Version 1.0.6b muss installiert sein

## Korrekturen:

### Aktivierung zurückgestellter Bestellungen/

Zurückgestellte Bestellungen konnten im Bestellkopf nicht mehr aktiviert werden. Ist korrigiert

Version 1.0.7 Build 20120108 / 08.01.2012

=====

Voraussetzungen: Version 1.0.6b muss installiert sein

## Korrekturen:

### Vorlagen-Export PDA/

Kleine Korrektur im Export von Vorlagen für den PDA. Ein 0 im Feld Partie hat gefehlt ...

Voraussetzungen: Version 1.0.6b muss installiert sein

## Erweiterungen:

### **Anzeige der Herkunft in Kundensuche/**

Neu wird im Auswahlfenster bei Kundensuchen der Auslieferungscode als Adressherkunfts-Merkmal angezeigt

0 = BZ wird als leeren Eintrag dargestellt

## Korrekturen:

### **Abstürze bei der Bestellerfassung im Bestelldetail/**

Programm korrigiert. Änderungen in der Übersicht werden jetzt beim Verlassen des Screens geschrieben

### **Bildanzeige in Bestellerfassung/**

Die Bildanzeige in der Bestellerfassung funktioniert wieder

=====  
Voraussetzungen: Version 1.0.6b muss installiert sein

## Erweiterungen:

### **Vorlagensortierung/**

Die Vorlagensortierung kann nun in jedem Fenster, in welchem Bestell- oder Vorlagendetails angezeigt werden, per Button wiederhergestellt werden

### **Tabellen löschen/**

Im Fenster Reorg/Reisestart können jetzt Bestellungen selektiv (Eingabedatum und älter) gelöscht werden. Die Anzahl der zu löschenden Bestellköpfe wird vorher angezeigt

### **Vorlagen-Export/**

Gleichzeitig mit der Vorlagensicherung im gezippten XML-Format auf MeinPresto.ch werden alle Vorlagen auch im PDA-kompatiblen Format unter vorlagenPDA.csv gesichert

### **Vormerker-Anzeige Bestelldetail/**

Neu wurde ein Griffregister Vormerker eingeführt, welches die für den Kunden vorgemerkten Mengen des aktuellen Titels anzeigt. Sind Vormerker vorhanden, wird die Griffregister-Bezeichnung Vormerker rot und fett angezeigt (funktioniert nur dann, wenn die Auslieferung Detailinfos zu Vormerkern liefert)

### **Wahl des Bildverzeichnisses/**

In den Einstellungen kann nun mit dem Wert Bild-/Medien-Pfad der Speicherort von Bildern, Ton-Dokus, Filmen usw. gewählt werden. Jedes Fenster, welches Titelbilder anzeigt, sucht dieselben im angegebenen Laufwerk/Verzeichnis

### **Erzeugung von Vorlagen aus bestehenden Bestellungen/**

Neu ist es möglich, im Fenster Auftrag eröffnen/Kunde ändern mit der Taste Vorlage erstellen ein Vorlage aus der aktuellen Bestellung zu erzeugen. Dabei können im Kopf und Detail Werte mit übernommen werden (analog zum Dialog Vorlage hinzufügen (Einer Bestellung eine Vorlage hinzufügen).

### **Löschen von Bestellzeilen mit Menge 0 aus Bestellarchiv/**

Nach der erfolgreichen Übermittlung der Bestellungen werden alle Bestellzeilen mit Menge 0 gelöscht (stammen aus nicht bestellten Titeln bei Vorlagen)

## Korrekturen:

### **Fehlende Speicherung Bestellliste/**

Mengen- und Preisangaben im Bestellpositions-Grid wurden nicht gespeichert. Wird mit BufferModeOverride 3-Optimistic Row Bufering jetzt erzwungen

### **Strichcode-Drucktasten Vorlagendetail/**

Die Drucktasten im Vorlagendetail wurden nicht deaktiviert, wenn die in den Einstellungen konfiguriert wurde. Ist jetzt geflickt

### **Vorlagen-Sort in Bestelldetail-Übersicht/**

In der der Detailmaske Bestellung liessen sich im Grid Übersicht die Titel nicht nach Vorlagensort, ISBN Autor usw. sortieren. Ist geflickt

### **Partie-Eingabe in der Vorlage/**

Die Partie-Eingabe in der Vorlag funktionierte fehlerhaft. Ist nun (analog Bestelldetail)geflickt

## Sicherung Referenztitel/



Wenn keine Referenztitel erfasst wurden, wurden zweimal Fehlermeldungen bei der Übermittlung der Bestellungen und bei Sicherung der Referenzen ausgegeben. Die Meldungen werden jetzt unterdrückt Der Prozess übermittelte auch die Konfiguration. Macht jetzt nur noch der Bestellversand

### **Speicherung von Kundenpreisen/**

Wenn der Kundenpreis erst nach dem Bestätigen der Bestellung (drücken Taste Bestellen) verändert und anschliessend weitergeblättert wurde, blieb der Preis ungespeichert. Ist geflickt.

Version 1.0.6b Build 20111007 / 07.10.2011

=====

Voraussetzungen: Version 1.0.6a muss installiert sein

## Korrekturen:

### Update der Daten in Tabelle Artikel\_Lieferant/

Alle Daten in der Tabelle wurden nicht nachgeführt. Zudem wurden bei jedem Einlesen die Verlage neu angelegt. Beide Probleme sind jetzt gelöst

Version 1.0.6b Build 20110814 / 14.08.2011

=====

Voraussetzungen: Version 1.0.6a muss installiert sein

## Korrekturen:

-----

### **Bestell-Einzelerfassung/**

Das Problem mit der Bestell-Einzelerfassung (ODBC-Fehler) ist jetzt gelöst



Voraussetzungen: Version 1.0.6a muss installiert sein

## Erweiterungen:

### **Titel- und Kunden- Vormerker/**

Die Vormerker-Übersichten in der Kunden-, Titel- und Bestell-Verwaltung lassen sich jetzt als Excel-File ausgeben. Der vorgeschlagene Pfad ist der Excel-Pfad der Einstellungen, der Ausgabeort kann aber frei gewählt werden

## Korrekturen:

### **Titelsuche/**

Nach erfolgter Titelsuche wurde jeweils an anderer Titel in der Titelverwaltung angezeigt. Dieser Fehler ist behoben

### **Grid-Sortierung Vormerker/Referenzen/**

Die Sortierung der Grids in der Titel-, Kunden- und Bestell-Verwaltung führten jeweils zur Leeranzeige der Listen. Dieser Fehler ist jetzt behoben

Version 1.0.6b Build 201100809 / 09.08.2011

=====

Voraussetzungen: Version 1.0.6a muss installiert sein

## Korrekturen:

### Sortierung von Bestellungen nach Vorlage/

Die Sortierung von Bestellungen nach Vorlagen hat in bestimmten Tabellenkonstellationen nicht mehr gegriffen. Das Programm erzwingt jetzt die Sortierung nach sortOrder

Voraussetzungen: Version 1.0.6a muss installiert sein

## Erweiterungen:

### Referenztitel einlesen/

PrestoPC bildet die komplette Referenztitel-Tabelle jetzt anhand der Import-Datei nach, wenn die ursprüngliche Tabelle leer ist. Dies ist z.B. der Fall, wenn eine neue Datenbank generiert wird.

### Sicherung der Rückmelde-Art für Verlage/

Neu ist es möglich, die Verlagsdaten zu sichern und nach einem Reiestart wieder zu importieren. Damit bleibt die Rückmeldeart und mit ihr die Fax- oder Maileinträge erhalten

### Auswahl Stammdaten-Download/

Referenz, Verlag, Vormerker und Vorlage sind nicht mehr automatisch zum Download gekennzeichnet und werden bei der Auswahl-Umkehrung auch nicht berücksichtigt

### Bestelldaten-Versand/

Von einem abgebrochenen Versand übriggebliebene ZIP-Files werden jetzt korrekt vorab übermittelt, erst hernach werden die XML-Files gepackt und verschickt. Keine Doppelbestellungen mehr!

### Prüfung der Internet-Verbindung/

Neu wird vor jedem Kommunikationstask Internetverbindung und korrektes funktionieren der DNS-Server geprüft. Besteht keine Verbindung wird mit einer korrekten Meldung abgebrochen

## Korrekturen:

### Einlesen von PAG-Daten (oder Artikel, die von mehreren Lieferanten geliefert werden)/

Die Tabelle Artikel\_Lieferant wird jetzt korrekt nachgeführt.

### Eingabe von Zeilenreferenz/

Eine Eingabe im Feld Zeilenreferenz verlegte nach dem ersten Tastendruck den Fokus auf den Bestellkopf. Dieses Fehlverhalten ist korrigiert

### Speichermanagement korrigiert/

Der von PrestoPC verwendete Speicher wird jetzt auf 30 MB begrenzt

### Kunde eines Auftrages ersetzen/

Diese Funktion provozierte einen Fehler beim Update der Tabelle Bestellkopf. Das Problem ist jetzt gelöst

Version 1.0.6a / 4.7.2011

=====

Voraussetzungen: Version 1.0.6 muss installiert sein

## Erweiterungen:

### Eingabe des Kundenpreises in Detail-Übersicht/

Nun ist es möglich, in der Detail-Übersicht auch den Kundenpreis zu erfassen

### Rücksprung aus Eingabefeld im Übersichts-Grid/

Wird in einem beliebigen Eingabefeld im Übersichts-Grid in der Detailmaske die Returntaste gedrückt, springt der Cursor ins Feld Liefermenge

### Kundenmaske/

Die Kundenmaske wurde mit den Kundenkoordinaten auf jedem Tab erweitert, zudem ist es möglich, den evtl. vorhandenen EAN-Code auf den Dymo-Labeldrucker als Strichcode auszugeben

## Korrekturen:

### Mengeneingabe in Detail-Übersicht/

Die Mengeneingabe in Detail-Übersicht und Detail-Maske funktionieren wieder wie gewünscht

Voraussetzungen: Version 1.0.5 muss installiert sein

## Erweiterungen:

### **Neue Felder in der Übersicht Bestellposition/**

Neu werden im Übersichts-Tab der Bestellposition die Felder ISBN, EAN, Liefertermin, Gratisart, Rabatt, RR und Referenz angezeigt

### **Vorlagen in der Positionsübersicht Kopf/**

In der Positionsübersicht im Bestellkopf werden jetzt auch die Vorlagen angezeigt. aus welcher die Positionen stammen

### **Neue Felder Vorlagenkopf/Positionsübersicht/**

Nun werden in der Positionsübersicht sämtliche Felder angezeigt, die bei der Vorlagen-Erfassung eingegeben werden können.

### **/Speichern-Knopf im Bestelldetail/**

In den verschiedenen Tabs der Bestellpositions-Erfassung wird jetzt, wie im Kopf, ein Speichern-Knopf angeboten

## Korrekturen:

### **VFXres-Tabelle löschen und initialisieren/**

Das Script wurde umbenannt in VFXresInit.sql

### **Import von Stamm- und Bewegungsdaten/**

Um Folgeprobleme zu vermeiden erlauben jetzt alle Importroutinen keine NULL-Werte mehr. Sie werden durch Blanks oder 0 ersetzt.

### **Fenstername Nicht auf Stamm/**

Fenstername ersetzt

### **Orthografische Korrekturen/**

Korrekturen in verschiedenen Fenstern

### **Abstürze bei Erfassung von Partien/**

System gehärtet. Abstürze sind jetzt nicht mehr möglich

### **Verschiedene Korrekturen im Bereich Erfassung Detail/**

Neukonzeption des Feld-Änderung- und Speicherung-Prozesses. Hat gelegentlich zu Fehler-Meldungen geführt

### **Menü-System/**

Diverse Anpassungen im Menü-System

Version 1.0.5 / 9.6.2011

=====

Voraussetzungen: Version 1.0.4 muss installiert sein

## Erweiterungen:

### Versionsnummer/

Die Datenbank referenziert jetzt auf eine bestimmte Software-Version

### Preisberechnung/

Prozentuale Auf- und Abschläge reichen jetzt vom 2% - 15% in 1%-Schritten

### Partiewähler / Sprungziele/

Vergößerung von Feld und Schrift für Partie- und Sprungziel-Wähler

### Bestellversand/

Wenn wegen eines Kommunikationsproblems Bestelldaten liegengeblieben sind, werden sie automatisch reaktiviert und zur erneuten Übermittlung bereitgestellt! Der/Die VertreterIn wird darüber in einer Meldung beim Start des Bestellversandes informiert

### Sicherung und Reorg/

Sicherung, Reorg und Reindex werden neu über eine Stored-Procedure ausgeführt, die DOS-Boxen entfallen und der Prozess ist um Längen schneller

### Neue Auftragsarten Remissionserlaubnis und Lageraufnahme/

Remissionserlaubnis erstellt ein PDF an den Vertreter und den Kunden, Lageraufnahme nur an den Vertreter. Wird nicht an Auslieferung und Verlag geschickt

### Schnellerfassung/

Bisher konnte die Schnellerfassung geschlossen werden, auch wenn Daten erfasst wurden. Beim Verlassen wird die Schnellerfassungs-Tabelle gelöscht. Neu fragt das Programm, wenn es Datensätze hat, ob man sie wirklich verlieren oder doch nicht lieber an die Bestellung oder Vorlage anfügen möchte

### Bildanzeige/

Es werden nun neben JPG auch TIF-Formate angezeigt

### DatabasePublishingWizard/

Zusätzlich wird der MS DatabasePublishingWizard mit der Urinstallation installiert. Dient für die Sicherung und Analyse der Datenbank auf der Basis eines SQL-Scripts

### Layout-Konfiguration im Menü Reorg/Reisestart/

Die Layout-Konfiguration kann nun im Menü Reorg/Reisestart manuell auf Standardwerte zurückgesetzt werden

### Bulk-Import/

Tritt beim Bulkimport ein Fehler auf, wird neu Programmzeile, Importdatei, Zeile und Feld mit dem Fehler angezeigt

## Korrekturen:

### Überschreiben von Mail-/Fax-Adressen für Kunden-Bestätigungen/

Neu wird die gesamte Konfiguration (Mail-/Fax-Adresse/Versandart) im Bestellkopf angezeigt und zur Mutation angeboten. Die Änderung gilt jeweils für den betreffenden Auftrag und ändert die Grundkonfiguration des Kunden nicht. Beim Import und der Bestellerzeugung werden die Kopie-Werte auf den Presto-Standard umgesetzt: 0=keine 1=Fax 2=Mail

### Partiewähler/



Fehlverhalten des Partiewählers behoben.

#### **Einlesen Vormerker/**

Verschiedene Bedingungen auf diversen Feldern im Vormerk-Importfile haben verhindert, dass Vormerker eingelesen wurden. Die Bedingungen werden durch das SQL-Script korrigiert

#### **Auftragsart-Wechsel/**

Bisher hat der Wechsel zur Auftragsart Bestellvorschlag nicht richtig geklappt. Dieses Verhalten ist jetzt korrigiert

#### **Lieferantenwahl/**

Vorläufig deaktiviert. Die Lieferantenwahl hat bisher nicht gegriffen. Es sind umfangreiche Änderungen nötig, um dies zu ermöglichen. Ich arbeite daran ...

#### **Leeren der Dateien vfxlog und vfxres/**

Beim Update werden diese beiden Dateien nun gelöscht. Dies war bisher nicht der Fall und führte zu seltsamen Reaktionen in geänderten Fenstern

#### **Nicht auf Stamm - Preis/**

Ist nicht mehr ein Mussfeld, kann auch mit 0.00 stehenbleiben. Achtung: Auf Bestellbestätigung wird der Preis dann auch mit 0.00 angegeben!

#### **Bestellversand/**

Das Öffnen des Fensters Bestellversand dauerte bei zunehmenden Bestellzeilen immer länger. Dieser Vorgang wurde jetzt stark beschleunigt

#### **Vorlagen übernehmen/**

Jetzt ist sichergestellt, dass nach Übernahme einer Vorlage der Cursor sicher auf dem ersten Titel der Vorlage sitzt

#### **Import von unplausiblen Werten/**

Liefert ein Lieferant in den Mussfeldern Schrott (z.B. NULL), führte das zum Abbruch des Imports. Ist jetzt behoben

#### **Import des letzten Feldes im Importfile/**

Das letzte Feld im Importfile enthielt jeweils noch den Feldtrenner. die fmt-Files sind entsprechend korrigiert

#### **Suche nach Zusatzsuchbegriff/**

Eine fehlerhafte Instruktion verhinderte die Suche nach Zusatzsuchbegriffen. Ist korrigiert

#### **Reihenfolge in Vorlagen und Bestellungen/**

PrestoPC hat bei Bestellung und Neuaufnahme innerhalb Vorlagen Die Reihenfolge verändert und machte bei solchen Eingaben die Vorlage praktisch unbrauchbar (Veränderung der Sort-Nummer). Ist korrigiert. Zusätzlich springt das Programm, wenn innerhalb einer Bestellung/Vorlage ein neuer Titel erfasst wird, immer zum Titel zurück, von dem aus die Taste Neu gedrückt wurde. Will man dies unterdrücken, springt man mit der Taste >> ans Ende der Bestellung oder im Sprungzielwähler ans Ende der Vorlage

Voraussetzungen: Version 1.0.2 muss installiert sein, Version 1.0.3 kann übersprungen werden!

## Erweiterungen:

### Titelsuche beschleunigt/

wahlweise Wortanfang- oder Volltextsuche

### Kundensuche beschleunigt/

wahlweise Wortanfang- oder Volltextsuche

### Partiesperre/

Die Partiesperre kann jetzt in den Einstellungen ohne Warnungen umgangen werden. Auf MeinPresto.ch ist sichergestellt, dass die Kennzeichen bei allen Auslieferungen korrekt gesetzt werden

### Preisvorgabe Einstellungen/

Die Preisvorgabe-Tabelle in den Einstellungen wurde entfernt. Diese komplexe Funktion muss von Rat&Tat gesteuert werden

### Datenbankpflege/

Prüfung, Indizierung und Reorg kann nun ausgewählt werden. Auf den ASUS EeePC T101 dauert der gesamte Task u.U. zu lange

### Datenbankpflege/

Neu kann ein Laufwerk für die Sicherung der Datenbank gewählt werden. Das Vorhandensein des Laufwerks wird geprüft. Die Sicherung erfolgt auf [Lw:]\PrestoPCBackup

### Stammdatendownload/

Der Import der heruntergeladenen Stammdaten kann jetzt mit der Escape-Taste unterbrochen werden

## Korrekturen:

### Bestellungen generieren/

Unter bestimmten Bedingungen konnten Bestellung nicht korrekt erzeugt werden, weil Indexe nicht geschrieben werden konnten. Fehler ist bereinigt

### Import von Vorlagen und Referenzdaten unter bestimmten Bedingungen nicht möglich/

Weil teilweise Tabellen nicht korrekt eingelesen wurden. Fehler bereinigt

### Tabellen/

Alle markierten Zeilen in Tabellen sind jetzt dunkelblau (Kontrast!)

### Kundenwechsel/

Der Absturz beim zweimaligen Kundenwechsel in einem Auftrag ist behoben



Version 1.0.3 / 7.1.2011

=====

Voraussetzungen: Version 1.0.2 muss installiert sein

## Erweiterungen:

### **Schnellerfassung/**

Nach einem Absturz während der Schnellerfassung werden die bisher erfassten Auftragszeilen wieder in die Tabelle geladen, wenn der Auftrag neu aufgerufen und die Schnellerfassung gestartet wird